



INCHES: W 23 1/2" D 0 3/4" H 68"

CM: W 60cm D 2cm H 173cm

Ref. CT6016-1

Vol.: m³ P. Bruto: Kgs. Bultos: 1

Vol.: cbm - f³ / Gross W.: Kgs. - Lbs / Box: 1

WOOD DOOR Left hand

With soft-close mechanism.

The City flexible modular system allows compositions, based on the needs and tastes of each customer. The alternation of open and closed wall units, complemented by base units of different widths, modernize the scheme and add a functional look.

PUERTA MADERA Izquierda

Con cierre retardado.

El sistema modular City es flexible y versátil. Este sistema permite crear composiciones, basadas en las necesidades y gustos de cada cliente. La variedad de composiciones con módulos abiertos o cerrados, de diferente ancho, moderniza los ambientes y crea un aspecto funcional.



Ref. CT6016-1

INCHES: W 23 1/2" D 0 3/4" H 68"

CM: W 60cm D 2cm H 173cm

WOOD FINISHES / ACABADOS MADERA

Walnut | Nogal



Almond | Almendra
809 Matte | Mate
509 Satin | Satinado
709 High Sheen | Alto Brillo



Natural
813 Matte | Mate
713 High Sheen | Alto Brillo



Cappuccino
887 Matte | Mate
587 Satin | Satinado
787 High Sheen | Alto Brillo



Gray | Gris
888 Matte | Mate
588 Satin | Satinado
788 High Sheen | Alto Brillo



Dark | Moka
825 Matte | Mate
525 Satin | Satinado
725 High Sheen | Alto Brillo

Eucalyptus | Eucalipto



Mink Frize | Visón Frise
886 Matte | Mate
586 Satin | Satinado
786 High Sheen | Alto Brillo




Gray Frize | Gris Frise
885 Matte | Mate
585 Satin | Satinado
785 High Sheen | Alto Brillo



Ash Frize | Ceniza Frise
882 Matte | Mate
582 Satin | Satinado
782 High Sheen | Alto Brillo

Maple



White | Blanco
878 Matte | Mate
578 Satin | Satinado
778 High Sheen | Alto Brillo



Brown | Marrón
880 Matte | Mate
580 Satin | Satinado
780 High Sheen | Alto Brillo

Rosewood | Palisandro



Rosewood | Palisandro
876 Matte | Mate
576 Satin | Satinado
776 High Sheen | Alto Brillo



Dark Rosewood | Palisandro Oscuro
881 Matte | Mate
581 Satin | Satinado
781 High Sheen | Alto Brillo

Oak | Roble



101 Sand
Arena



103 Tobacco
Tabaco



105 Honey
Miel



106 Brown
Marrón



108 Black
Negro



109 Champagne
Champán



110 Graphite
Grafito



111 Bronze
Bronce


Lacquers Finishes | Lacas




White | Blanco
836 Matte | Mate
736 High Sheen | Alto Brillo



Beige
838 Matte | Mate
738 High Sheen | Alto Brillo



Gray | Gris
845 Matte | Mate
745 High Sheen | Alto Brillo



Mink | Visón
847 Matte | Mate
747 High Sheen | Alto Brillo



Black | Negro
849 Matte | Mate
749 High Sheen | Alto Brillo

METAL



M01
Stainless Steel
Acero Inox



M02
Brass
Latón



M03
Bronze
Bronce



M04
Black Nickel
Níquel Negro



M05
Satin Stainless Steel
Acero Inox Satinado



M06
Antic Brass
Latón Anticuário



M07
Graphite Nickel
Níquel Grafito

NOTE: Colors displayed on screen cannot represent exact quality and hue. / NOTA: Los colores mostrados en pantalla no pueden representar la calidad y el tono exacto.